

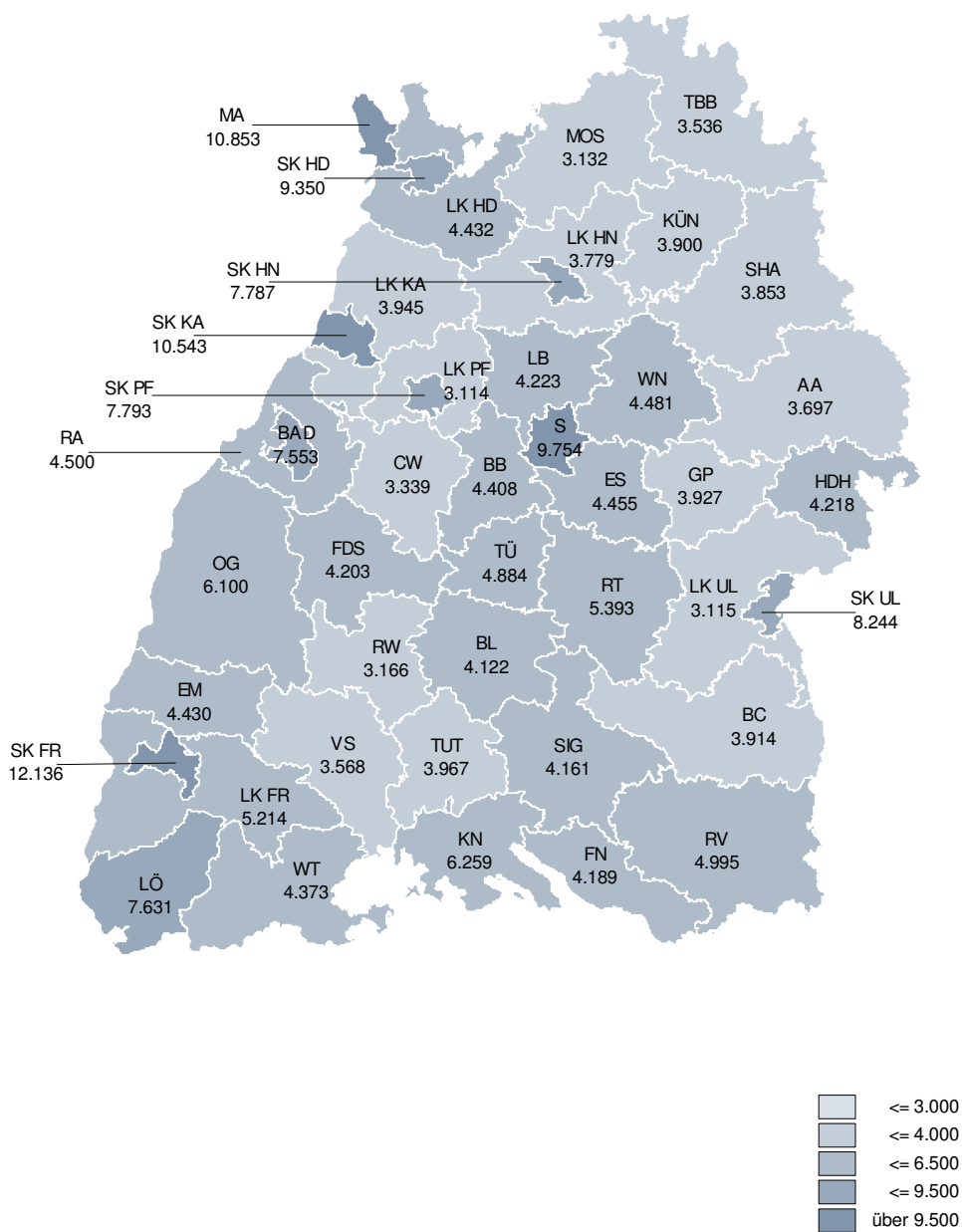
Anlage zur Pressemitteilung PKS 2013

Das Wichtigste in Kürze:

	2012	2013	Veränderung		
			absolut	in %	
Straftaten insgesamt	573.459	576.067	2.608	0,5	▶
Häufigkeitszahl	5.317	5.450 ¹	133	2,5	▲
Aufklärungsquote	57,7 %	58,0 %		0,3 %-Punkte	▶
Tatverdächtige	229.382	231.635	2.253	1,0	▶
davon Tatverdächtige unter 21 Jahren	58.440	56.478	-1.962	-3,4	▼
Nichtdeutsche Tatverdächtige	70.699	75.870	5.171	7,3	▲
Opfer-	94.314	91.254	-3.060	-3,2	▼
Schaden (in Tausend)	960.206	867.972	-92.234	-9,6	▼
Straftaten gegen das Leben	358	362	4	1,1	▶
Straftaten gegen die sexuelle Selbstbestimmung	4.911	5.255	344	7,0	▲
Rohheitsdelikte	75.181	73.232	-1.949	-2,6	▼
davon Körperverletzung	56.377	54.859	-1.518	-2,7	▼
Diebstahl (insgesamt)	206.318	208.604	2.286	1,1	▶
davon Wohnungseinbruch	8.572	11.295	2.723	31,8	▲
Vermögens- und Fälschungsdelikte	118.050	119.243	1.193	1,0	▶
Sonstige Straftaten nach dem StGB	125.230	120.624	-4.606	-3,7	▼
davon Sachbeschädigung	73.482	67.845	-5.637	-7,7	▼
Strafrechtliche Nebengesetze	43.411	48.747	5.336	12,3	▲
Straßenkriminalität	112.195	106.349	-5.846	-5,2	▼
Gewaltkriminalität	18.442	17.306	-1.136	-6,2	▼
Rauschgiftkriminalität	27.561	32.219	4.658	16,9	▲
Wirtschaftskriminalität	10.339	8.445	-1.894	-18,3	▼
Internetkriminalität	16.912	18.804	1.892	11,2	▲
Computerkriminalität	8.907	8.893	-14	-0,2	▶

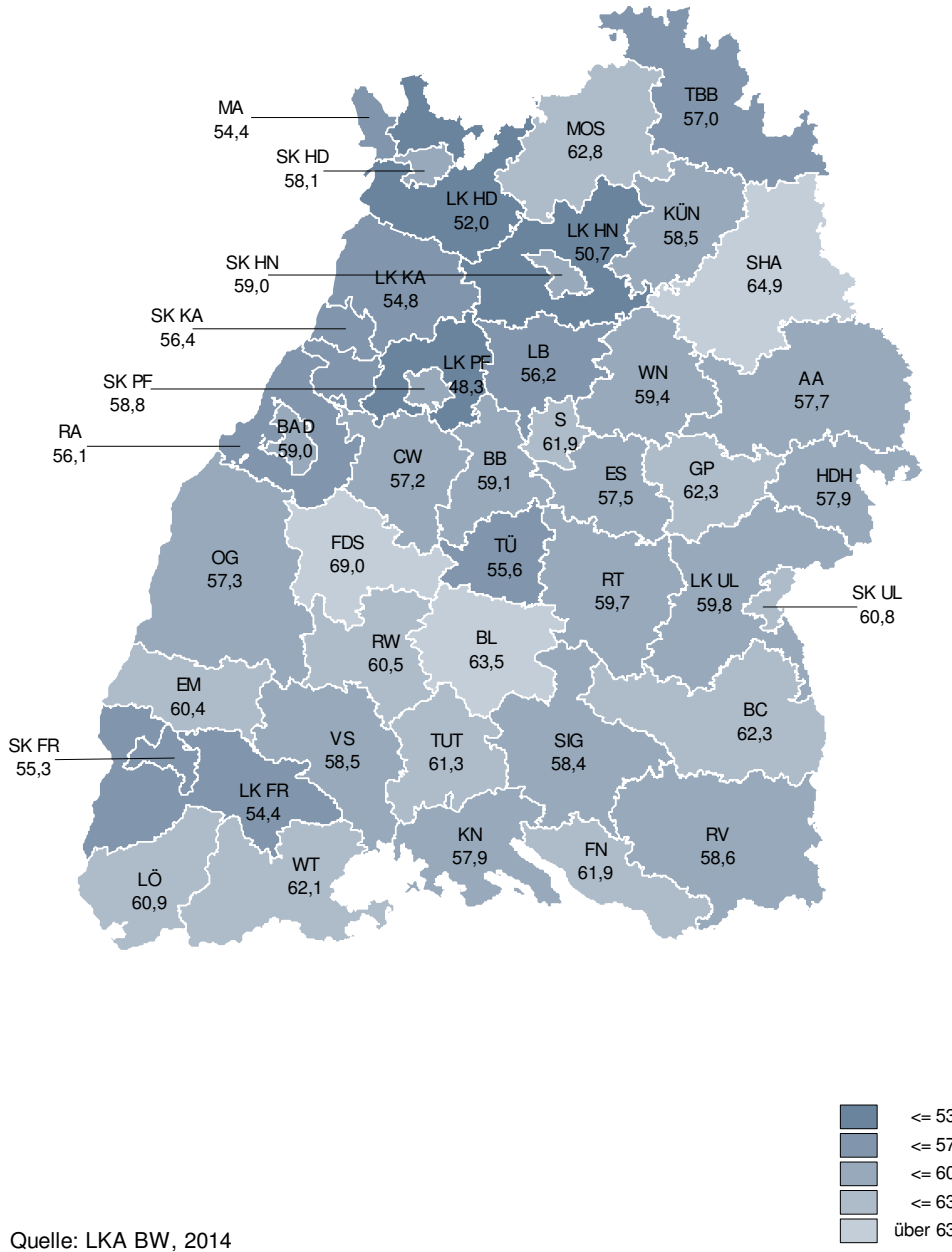
¹ Aufgrund des Zensus 2011 wurden die Bevölkerungsdaten bereinigt. Die Kriminalitätsbelastung ist daher nicht mit den Vorjahren vergleichbar.

Häufigkeitszahlen im Jahr 2013 in den Stadt- und Landkreisen



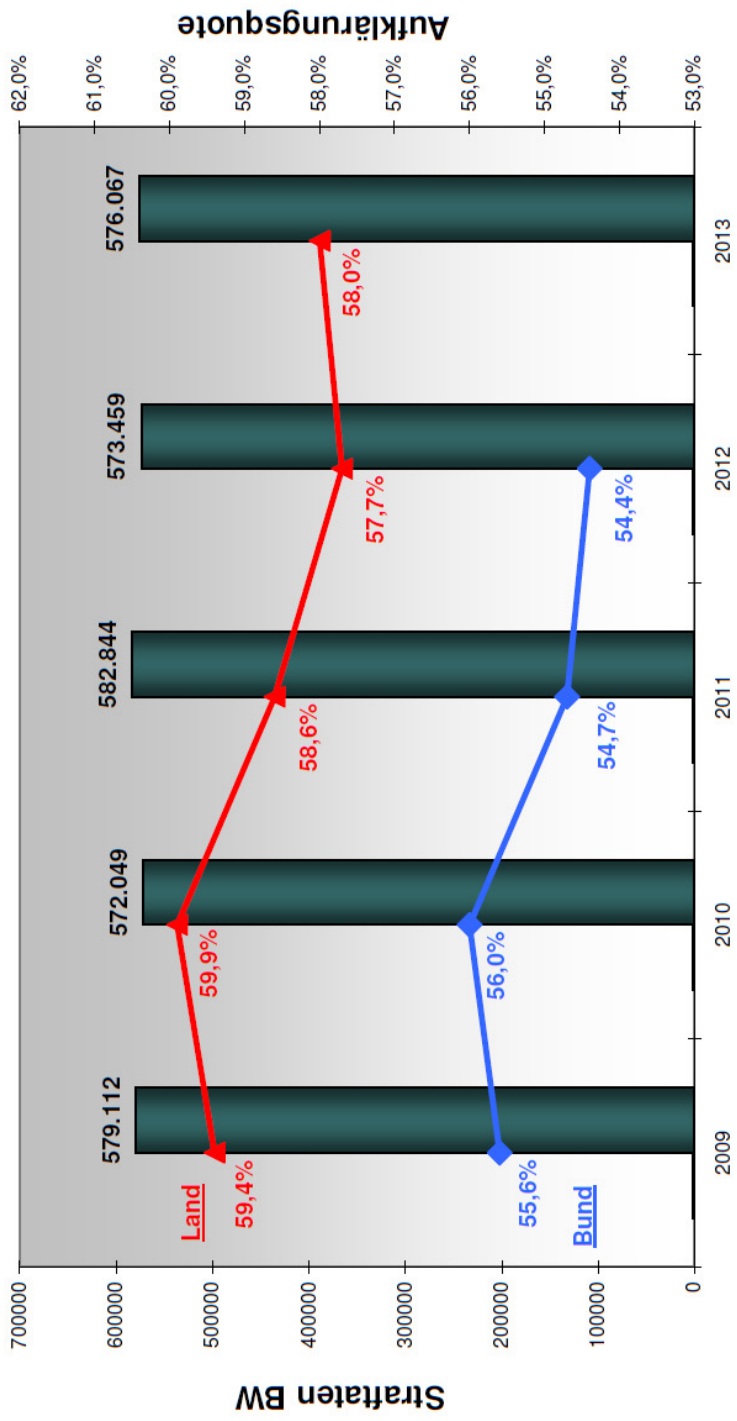
Aufgrund des Zensus 2011 wurden die Bevölkerungszahlen bereinigt.
Die Kriminalitätsbelastung ist daher nicht mit den Vorjahren vergleichbar.

Aufklärungsquote im Jahr 2013 in den Stadt- und Landkreisen

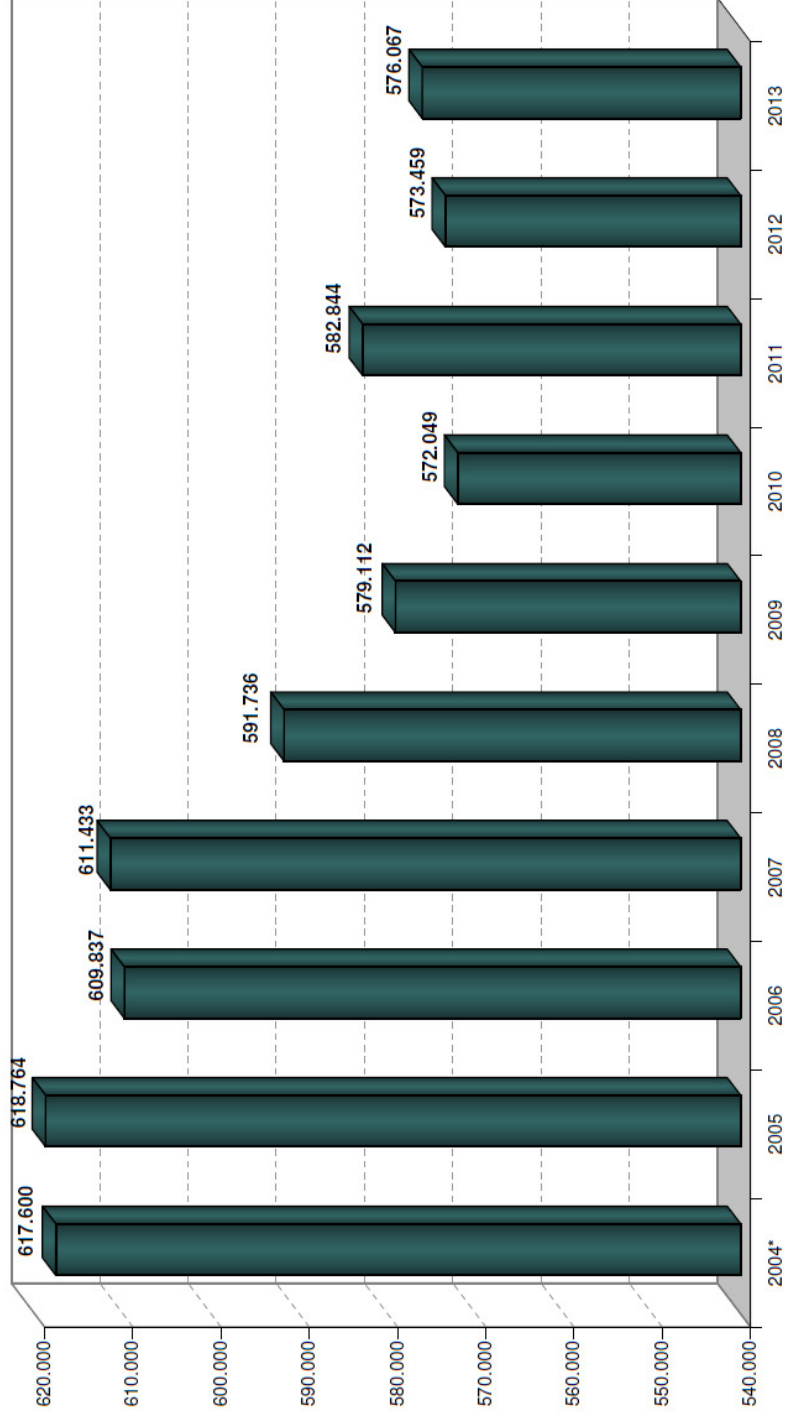


Quelle: LKA BW, 2014

Fünfjahrestrend - Straftaten BW und Aufklärungsquote (Land und Bund)

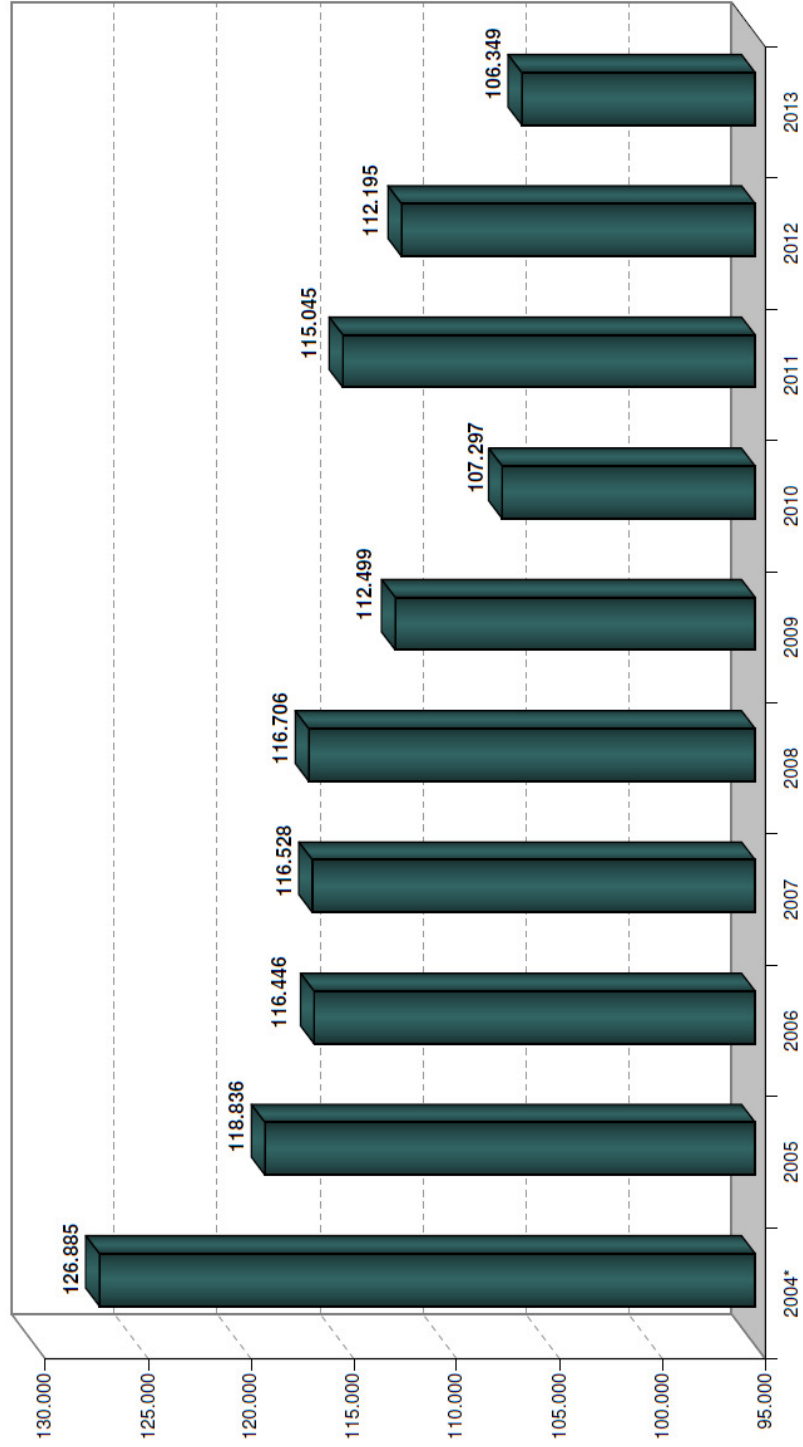


Entwicklung der Gesamtstrafaten in Baden-Württemberg - Zehnjahresübersicht



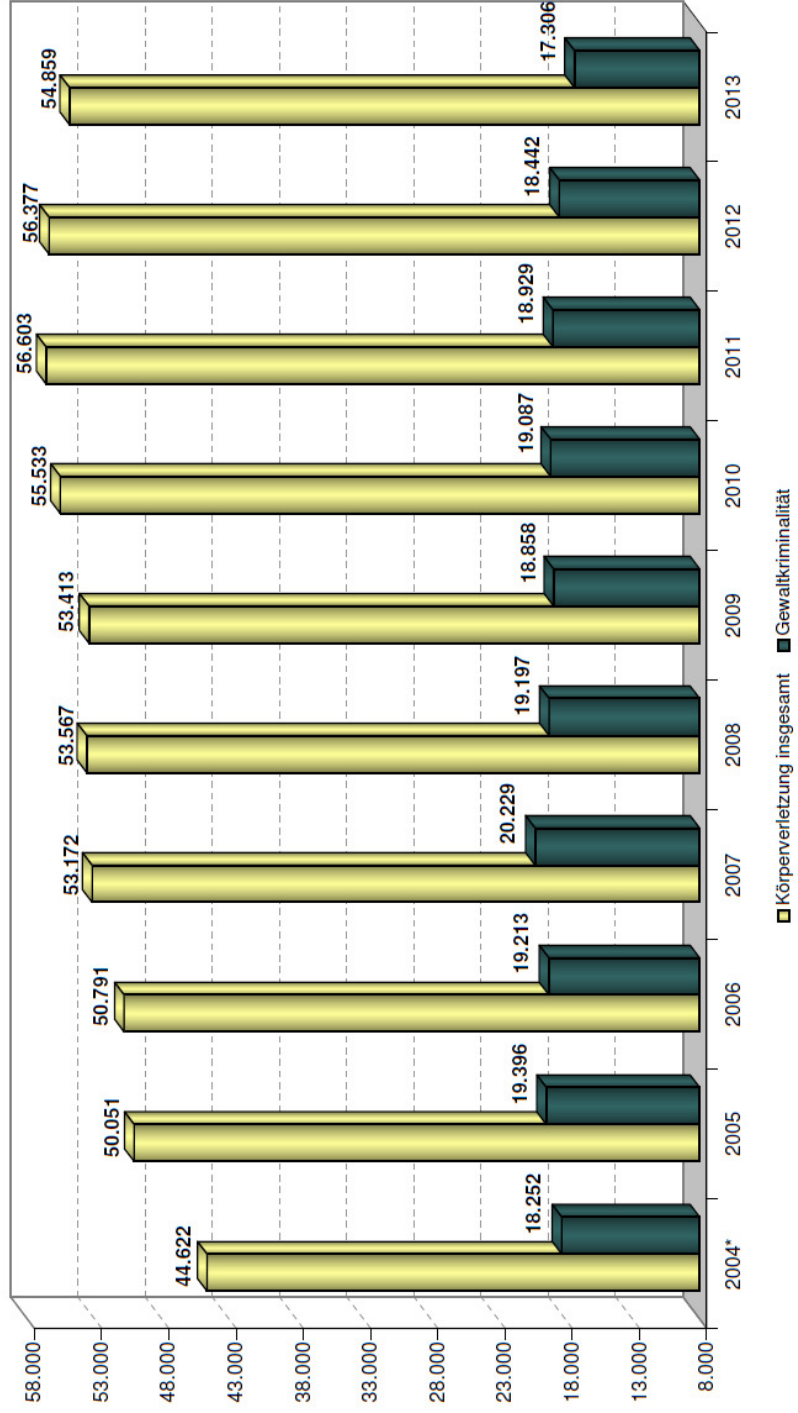
*Mittelwertbildung für die Jahre 2003/2004 aufgrund Systemumstellung.

Entwicklung der Straßekriminalität - Zehnjahresvergleich



*Mittelwertbildung für die Jahre 2003/2004 aufgrund Systemumstellung.

Entwicklung der Gewaltkriminalität und der Körperverletzungsdelikte - Zehnjahresübersicht



*Mittelwertbildung für die Jahre 2003/2004 aufgrund Systemumstellung.